



高林實業股份有限公司
2025年 第四季 法人說明會

報告人：王培煜 副總經理/發言人

2026年3月31日

免責聲明

本簡報及同時發佈之相關訊息是由高林實業股份有限公司(以下簡稱本公司)依據公司現有資訊提供，本公司將盡力確保簡報內容之正確性、完整性，但不保證所有資料均準確無誤，簡報公開後，亦不負有因情勢變更而即時修正之義務。

本份簡報可能包含營運展望、財務狀況等之預測性資訊，其本身的不確定性及風險皆有可能導致公司實際營運情形與簡報內容有重大差異。

本公司不負任何因使用本簡報所生之損害賠償責任，且本文件不得視為買賣有價證券或其他金融商品的邀約、邀約之引誘或建議。

未來若有變更或調整時，請以公開資訊觀測站公告資訊為依據。

簡報綱要

1. 公司簡介
2. 事業版圖
3. 財務資訊
4. 營運概況
5. 近期重點

公司簡介

高林實業股份有限公司

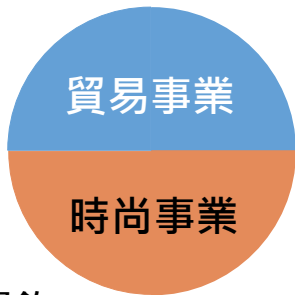
- 成立時間：1969年5月成立
- 股票上市：1989年12月上市
- 股票代號：2906 貿易百貨類
- 資本額：新台幣20.91億元
- 截至2025年全年資產總額：
新台幣130.99億元
- 2025年全年合併營業收入：
新台幣88.78億元
- 每股淨值：新台幣15.88元



事業版圖

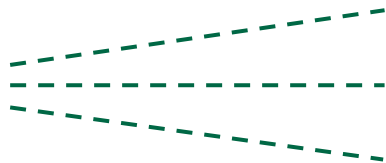
核心事業

- 出口貿易
電器、室內外家具、成衣等
- 海外據點
美國、深圳、香港



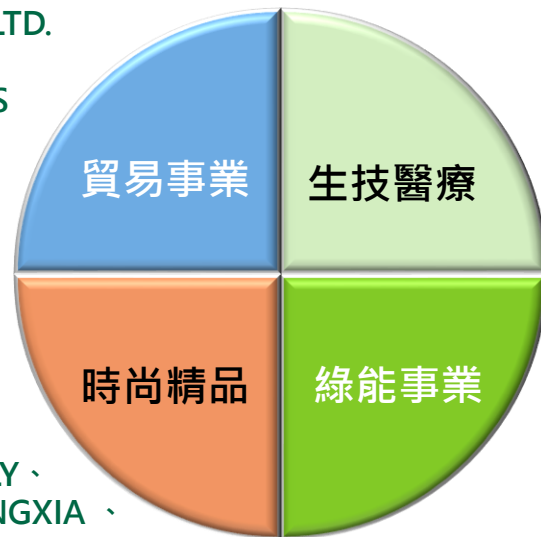
- 服飾餐飲
 - G2000
 - BAYCREW'S GROUP: relume、JOURNAL STANDARD、B.C STOCK、FLIPPER'S、J.S. FOODIES

- 海外關係企業
 - QUALITY CRAFT LTD.
 - COLTEX (HK)
 - TUNGYA COLLINS TERMINAL



- 美之心國際
 - DELVAUX、BALLY、RIMOWA、SHANGXIA、CHRISTIAN LOUBOUTIN、MARC JACOBS、DIESEL、BALMAIN、DOLCE&GABBANA、HERNO、LADURÉE

投資事業

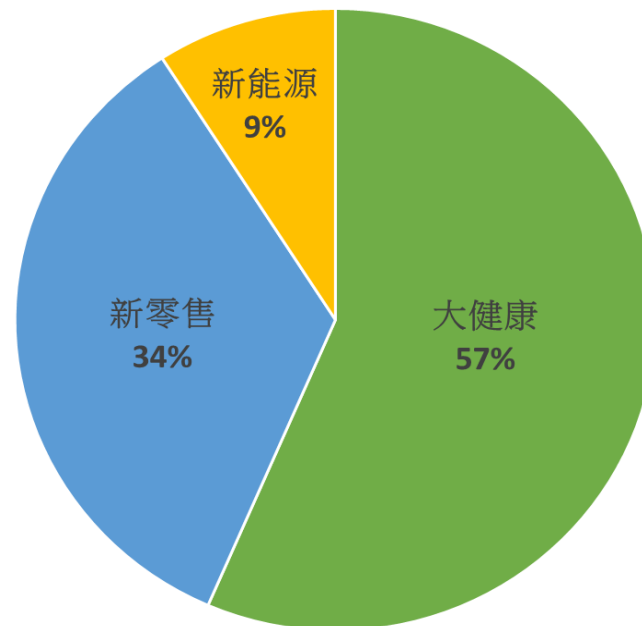


- 杏昌生技
- 麗彤生醫
- 君綺生醫
- 高昌生醫
- 台寶生醫
- 三和健康
- 雲豹能源
- 羽光能源
- 高明能源
- 高昇能源
- 拓森能源
- 德叡科技
- 雲椿科技
- 普登太陽能
- 愷蘭電力
- 天能綠電

類別	家數	轉投資事業	持股占比	帳面金額	%	董事席次
大健康 (57%)	1	杏昌投資	100%	828,236	40.3%	✓
	2	杏昌生技	5%	230,240	11.2%	✓
	3	三和健康	11%	61,731	3.0%	✓
	4	杏合生醫	4%	23,059	1.1%	
	5	高昌生醫	52%	12,109	0.6%	✓
	6	沃康生技	26%	5,430	0.3%	
新零售 (34%)	7	Q.C.L.	78%	336,171	16.4%	✓
	8	美之心	68%	114,292	5.6%	✓
	9	Colltex HK	100%	110,016	5.4%	✓
	10	高林維爾京	100%	66,901	3.3%	✓
	11	HEXAI	24%	29,356	1.4%	✓
	12	益和國際	100%	26,382	1.3%	✓
	13	亞洲智慧物流	10%	20,238	1.0%	✓
	14	高林國際	100%	3,017	0.1%	✓
新能源 (9%)	15	高明能源	51%	156,807	7.6%	✓
	16	羽光能源	78%	30,076	1.5%	✓
	17	高禧能源	70%	15	0.001%	✓
17家 總計				2,054,076	100%	-

單位：千元

轉投資事業 17家，帳面金額約 20.5億元



附註：
孫公司不列示於表格，請參閱合併財務報告附註十三(二)

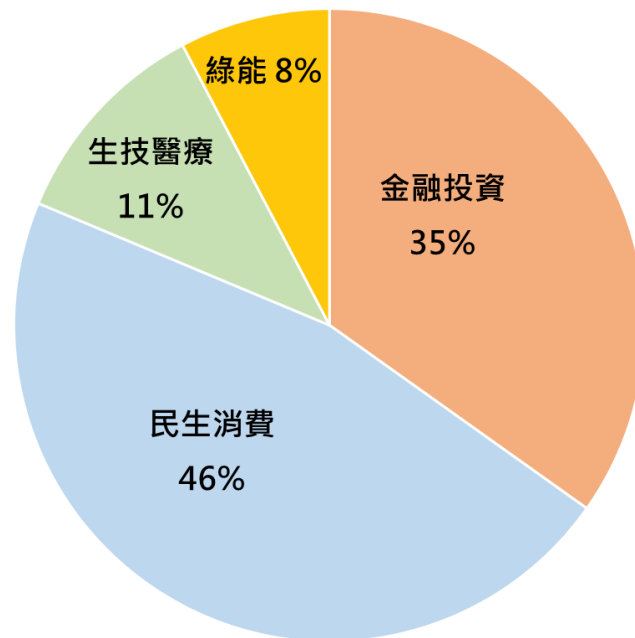
投資事業 | 影響力投資

FVPL 與 FVOCI

類別	家數	持有有價證券	公允價值	%	董事席次
民生消費 (46%)	1	TXOne Networks Inc.	235,634	21.7%	
	2	東亞高林	85,130	7.8%	✓
	3	光禹國際(興櫃6595)	69,460	6.4%	✓
	4	明係(上櫃6804)	24,031	2.2%	✓
	5	利翔航太(公開發行8140)	23,760	2.2%	✓
	6	綺麗堂	23,464	2.2%	
	7	汎宇電商	22,780	2.1%	
	8	Anima Inc.	9,379	0.9%	
	9	PT. Tungya Perkasa	8,834	0.8%	
	10	Viscovery Pte	2,189	0.2%	
金融投資 (35%)	11	台新新光金控(上市2887)	195,508	18.0%	
	12	Andra Capital Fund LP	120,530	11.1%	
	13	台新金辛種特別股	34,219	3.2%	
	14	永豐全球多元入息基金	12,569	1.2%	
	15	Leadsun Investment	5,864	0.5%	
	16	復華有利貨幣市場基金	5,490	0.5%	
	17	力世創投	3,333	0.3%	✓
	18	臺灣集保結算所	635	0.1%	
生技醫療 (11%)	19	晟德(上櫃4123)	43,709	4.0%	
	20	麗彤生醫(興櫃6539)	30,089	2.8%	
	21	君綺生醫	25,685	2.4%	
	22	寶島健康	12,544	1.2%	
	23	醫百科技(創櫃板7536)	7,355	0.7%	
綠能 (8%)	24	雲豹能源(上市6869)	82,260	7.6%	✓
	25	天能綠電(興櫃7842)	1,520	0.1%	
25家 總計			1,085,971	100%	-

單位：千元

持有有價證券 25家，價值約 10.8億元



附註：

- 1.含流動與非流動
- 2.請參閱合併財務報告附註十三(一)3

財務資訊

合併資產負債表

單位：新台幣千元

項目	年度		2025年		2024年		年成長	
			金額	%	金額	%	金額	%
現金及約當現金			960,450	7.33%	796,031	6.14%	164,419	20.65%
透過損益按公允價值衡量之金融資產-流動			288,021	2.20%	187,899	1.45%	100,122	53.29%
透過其他綜合損益按公允價值衡量之金融資產-流動			97,829	0.75%	113,153	0.87%	(15,324)	(13.54%)
應收帳款			1,734,590	13.24%	1,822,651	14.06%	(88,061)	(4.83%)
存貨			1,716,955	13.11%	1,683,810	12.99%	33,145	1.97%
採用權益法投資			401,986	3.07%	388,141	3.00%	13,845	3.57%
透過其他綜合損益按公允價值衡量之金融資產-非流動			579,700	4.43%	859,692	6.63%	(279,992)	(32.57%)
資產總額			13,099,305	100%	12,959,567	100%	139,738	1.08%
短期借款/一年內到期長期借款/長期借款			3,571,329	27.26%	2,614,517	20.17%	956,812	36.60%
負債總額			6,539,383	49.92%	6,181,806	47.70%	357,577	5.78%
權益總計			6,559,922	50.08%	6,777,761	52.30%	(217,839)	(3.21%)

財務資訊

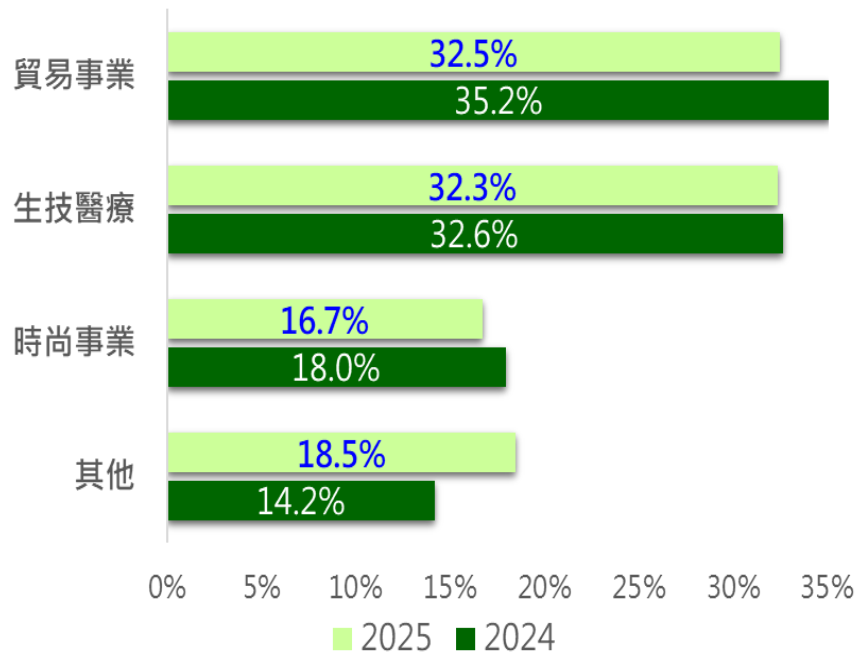
綜合損益表

單位：新台幣千元

日期 項目	2025年		2024年		年成長	
	金額	%	金額	%	金額	%
營業收入淨額	8,878,736	100%	8,873,685	100%	5,051	0.06%
營業成本	6,263,058	70.54%	6,274,980	70.71%	(11,922)	-0.19%
營業毛利	2,615,678	29.46%	2,598,705	29.29%	16,973	0.65%
營業費用	2,264,932	25.51%	2,145,839	24.18%	119,093	5.55%
營業淨利	350,746	3.95%	452,866	5.10%	(102,120)	-22.55%
營業外收支	91,698	1.03%	44,665	0.50%	47,033	-105.30%
稅前淨利	442,444	4.98%	497,531	5.61%	(55,087)	-11.07%
稅後淨利(含OCI)	169,580	1.91%	520,117	5.86%	(350,537)	-67.40%
歸屬母公司 本期淨利	98,658	1.11%	108,045	1.22%	(9,387)	-8.69%
基本每股盈餘	\$0.47		\$0.52		(\$0.05)	-9.62%

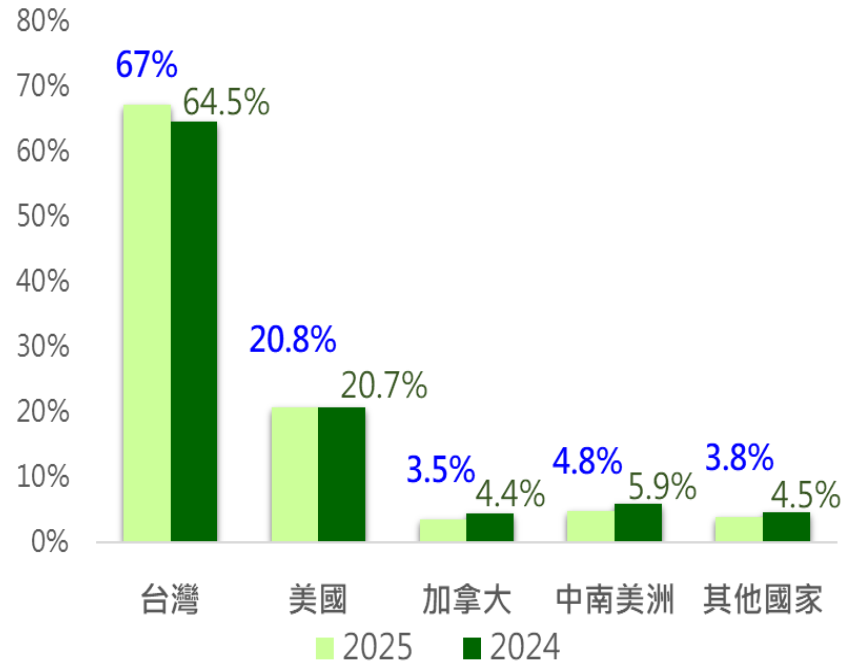
業務別合併營收占比：

事業群	2025年	2024年
貿易事業	32.5%	35.2%
時尚事業	16.7%	18.0%
生技醫療	32.3%	32.6%
其他投資 (含綠能事業)	18.5%	14.2%
合計	100%	100%



地區別合併營收占比：

地區別	2025年	2024年
台灣	67.2%	64.5%
美國	20.8%	20.7%
加拿大	3.5%	4.4%
中南美洲	4.8%	5.9%
其他國家	3.8%	4.5%
合計	100%	100%



近期重點

盈餘分配：

- 董事會通過本公司2025年現金股利新台幣 0.60 元

台塑大樓都更進度：

- 2026年1月取得財團法人台灣建築中心評定通過候選綠建築證書
- 2026年2月連續壁單元施作、地中壁導溝施作、試樁作業完成



近期重點

貿易事業：應對關稅衝擊與供應鏈優化

- 強化客戶關係
- 彈性供應鏈布局

服飾零售與餐飲：通路擴張與營運效率提升

1.G2000 & 日系服飾品牌

- 穩健展店
- 強化品牌年輕化形象並提升坪效

2.Flipper's & J.S. Foodies日系餐飲

- 後勤整合
- 話題行銷

近期重點

轉投資：多元化版圖

1. 時尚與精品

- 引進法國甜點 Ladurée
- 透過數位行銷強化獲利

2. 生技健康

- 杏昌生技：佈建全國4個醫藥物流倉儲。深耕AI智慧醫療與生醫材料
- 長照業務：申請擴增長照機構並持續尋求併購機會

3. 綠能事業：近期業務聚焦屋頂型光電、錶後儲能及車用充電整合方案

4. 策略性投資：延續對主流產業的投資，持續評估具潛力之策略標的

問與答

針對 各位所提問題與建議，我們將於官網
www.collins.com.tw 回覆

感謝 各界參與本次法說會